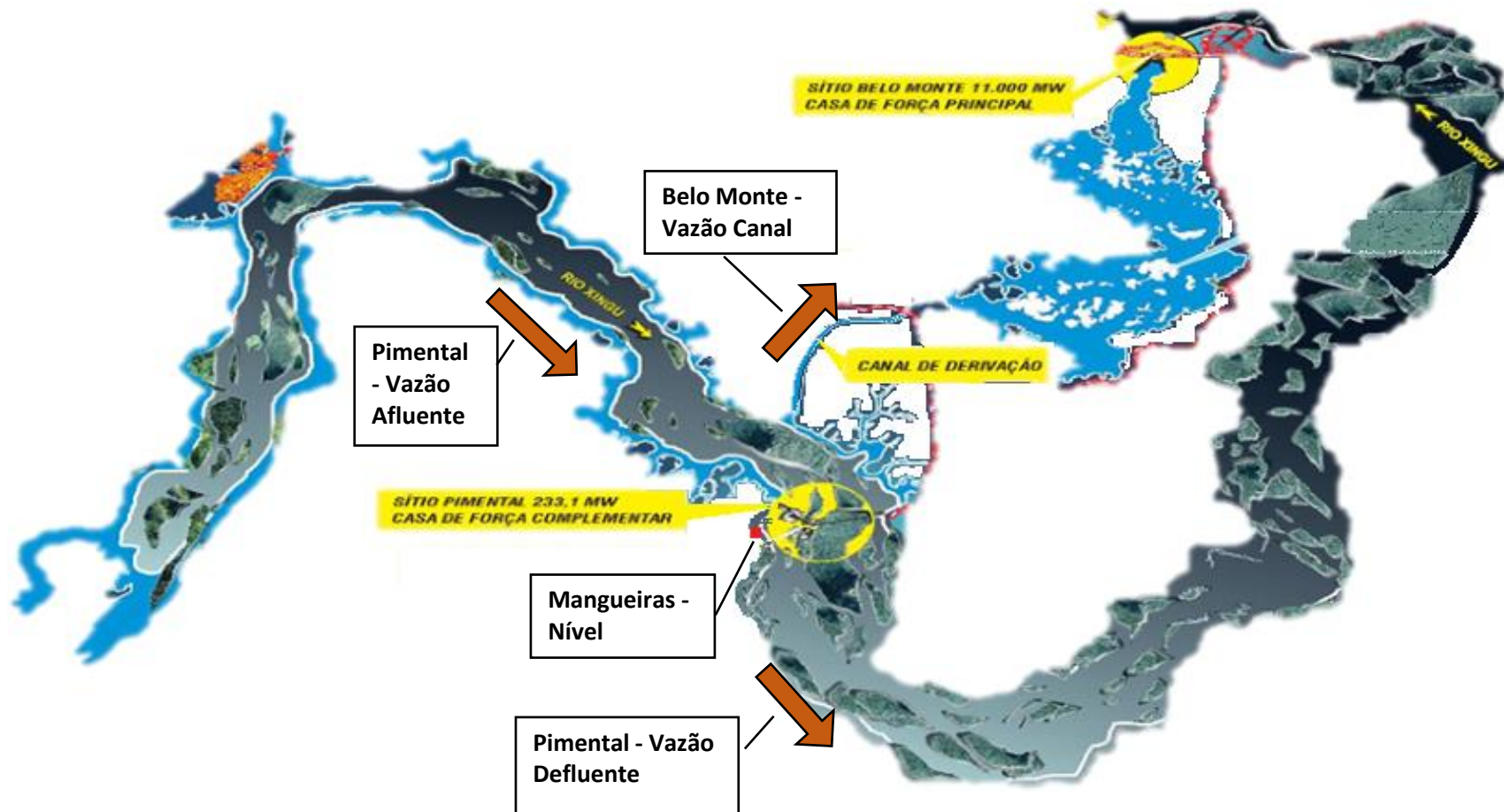




VAZÕES E NÍVEIS DO RIO XINGU

Acompanhe a previsão das condições hidrológicas do rio Xingu na área de influência da UHE Belo Monte.

Mapa Esquemático de Belo Monte



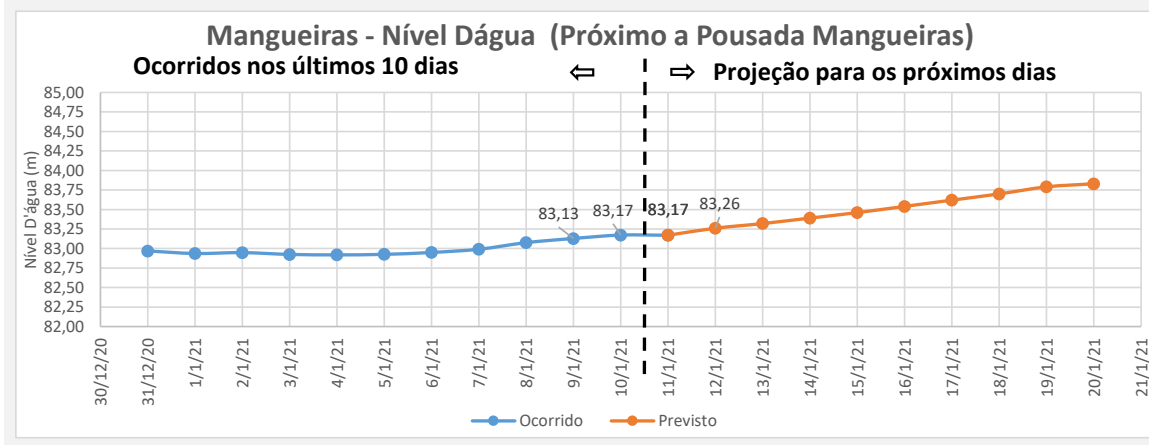
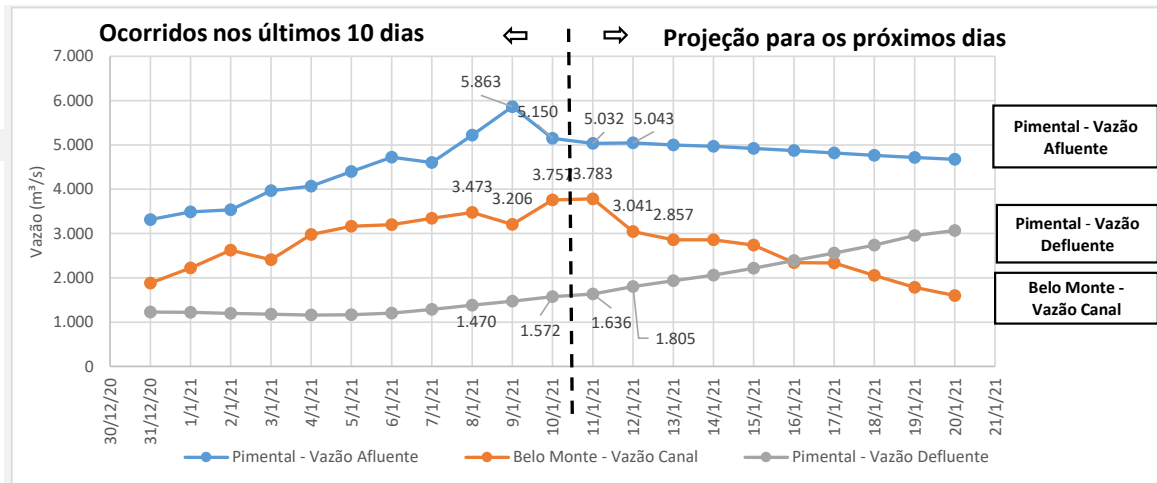
Central de Atendimento Belo Monte Aqui
Telefone: 0800 091 2810





VAZÕES E NÍVEIS DO RIO XINGU

Acompanhe a previsão das condições hidrológicas do rio Xingu na área de influência da UHE Belo Monte.



- **Pimental - Vazão Afluente** é o fluxo de água que está chegando na base de montante da Usina. A Vazão Afluente da Usina Pimental é a mesma vazão do Rio Xingu.
- **Pimental - Vazão Defluente** é o fluxo total de água que sai da Usina e vai para a jusante da barragem, região da Volta Grande do Xingu. É representada pela soma das vazões vertidas e turbinadas em Pimental com a vazão destinada ao STP.
- **Belo Monte - Vazão Canal** é o fluxo de água que passa pela canal que alimenta o reservatório de Belo Monte.
- **Mangueiras - Nível** é o nível da água obtido na estação de medição Mangueiras

Central de Atendimento Belo Monte Aqui
Telefone: 0800 091 2810





VAZÕES E NÍVEIS DO RIO XINGU

Acompanhe a previsão das condições hidrológicas do rio Xingu na área de influência da UHE Belo Monte.

	Registrado em 05/01/2021	Registrado em 06/01/2021	Registrado em 07/01/2021	Registrado em 08/01/2021	Registrado em 09/01/2021	Registrado em 10/01/2021	Previsto para 11/01/2021
Pimental - Nível Montante (m)	96,58	96,64	96,63	96,70	96,90	96,88	96,81
Mangueiras – Nível (m)	82,93	82,95	82,99	83,08	83,13	83,17	83,17
Pimental - Vazão Afluente (m ³ /s)	4.399	4.720	4.604	5.220	5.863	5.150	5.032
Pimental - Vazão Defluente (m ³ /s)	1.164	1.202	1.287	1.384	1.470	1.572	1.636
Belo Monte - Vazão Canal (m ³ /s)	3.114	3.276	3.357	3.553	3.574	3.661	3.783
Belo Monte - Vazão Defluente (m ³ /s)	3.161	3.196	3.341	3.473	3.206	3.757	3.783

• **Pimental - Nível de Montante** é o nível obtido na base antes da barragem, no lado do reservatório.

• **Mangueiras - Nível** é o nível da água obtido na estação de medição Mangueiras.

• **Pimental - Vazão Afluente** é o fluxo de água que está chegando na base de montante da Usina. A Vazão Afluente da Usina Pimental é a mesma vazão do Rio Xingu.

• **Pimental - Vazão Defluente** é o fluxo total de água que sai da Usina e vai para a jusante da barragem, região da Volta Grande do Xingu. É representada pela soma das vazões vertidas e turbinadas em Pimental com a vazão destinada ao STP.

• **Belo Monte - Vazão Canal** é o fluxo de água que passa pela canal que alimenta o reservatório de Belo Monte.

• **Belo Monte - Vazão Defluente** é o fluxo de água que passa pela usina de Belo Monte e é igual a que passa pelas turbinas das Unidades Geradoras.